

d/ wykaz pracowników obiektu, których zapoznano z "Instrukcją bezpieczeństwa pożarowego" wraz z podpisami to potwierdzającymi, przechowuje się w dokumentacji osoby prowadzącej sprawę ochrony przeciwpożarowej.

2. Formy i środki prawne karania za zaniedbania w zakresie ochrony przeciwpożarowej.

a/ KODEKS WYKROCZEŃ.

Karze aresztu, grzywny albo karze nagany podlega ten:

1. Kto nieostrożnie obchodzi się z ogniem lub wykracza przeciwko przepisom dotyczącym zapobiegania i zwalczania pożarów ,a w szczególności ,między innymi:
 - nie wyposaża budynku w odpowiednie urządzenia lub sprzęt przeciwpożarowy lub nie utrzymuje ich w stanie zdatnym do użytku,
 - utrudnia okresowe czyszczenie kominów lub nie dokonuje bez zwłoki naprawy komina lub wszelkich przewodów dymowych.
 - nie usuwa lub nie zabezpiecza w obrębie budynków, urządzeń lub materiałów stwarzających niebezpieczeństwo powstania pożaru,
 - eksploatuje w niewłaściwy sposób urządzenia energetyczne lub ciepłe lub pozostawia je uszkodzone w stanie mogącym spowodować wybuch lub pożar.
2. Kto zostawia małoletniego do lat 7 w okolicznościach umożliwiającym mu wzniesienie pożaru.
3. Kto nieostrożnie obchodzi się z materiałami wybuchowymi, łatwo zapalnymi substancjami promieniotwórczymi albo wykracza przeciwko przepisom o wyrobie, sprzedaży, przechowywaniu , używaniu lub przewożeniu takich materiałów.

b/ KODEKS KARNY rozdział XX.

Art. 163 § 1. Kto spowoduje zdarzenie, które zagraża życiu lub zdrowiu wielu osób albo mieniu w wielkich rozmiarach, mające postać:

- 1) pożaru,
- 2) zawalenia się budowli, zalewu albo obsunięcia się ziemi , skał lub śniegu,

- 3) eksplozji materiałów wybuchowych lub łatwo palnych albo innego gwałtownego wyzwolenia energii, rozprzestrzeniania się substancji trujących, duszących lub parzących,
- 4) gwałtownego wyzwolenia energii jądrowej lub wyzwolenia promieniowania jonizującego **podlega karze pozbawienia wolności do lat 10.**

§ 2. Jeżeli sprawca działa nieumyślnie podlega karze pozbawienia wolności od 3 miesięcy do lat 5.

§ 3. Jeżeli następstwem czynu określonego w § 1 jest śmierć człowieka lub ciężki uszczerbek na zdrowiu wielu osób, sprawca podlega karze pozbawienia wolności od lat 2 do 12.

§ 4. Jeżeli następstwem czynu określonego w § 2 jest śmierć człowieka lub ciężki uszczerbek na zdrowiu wielu osób, sprawca podlega karze pozbawienia wolności od 6 miesięcy do lat 8.

Ponadto:

1. Karze pozbawienia wolności od 6 miesięcy do lat 8 podlega ten:

Kto sprowadza , w szczególności przez rażące naruszenie przepisów przeciwpożarowych, bezpośrednie niebezpieczeństwo pożaru. Jeżeli sprawca działa nieumyślnie, **podlega karze pozbawienia wolności do lat 3.**

2. Karze pozbawienia wolności od 6 miesięcy do lat 5 podlega ten:

Kto przeszkadza działaniu mającemu na celu zapobieżenie niebezpieczeństwu powszechnemu dla życia lub zdrowia ludzkiego lub dla mienia w znacznych rozmiarach albo wbrew szczególnemu obowiązkowi nie przedsięwzięcie takiego działania.

c/ KODEKS PRACY.

Pracownik, który na skutek nie wykonania lub nienależytego wykonania obowiązków pracowniczych ze swej winy wyrządził zakładowi pracy szkodę, ponosi odpowiedzialność materialną /Art.114/. Pracownik ponosi odpowiedzialność za szkodę z granicach rzeczywistej straty zakładu i tylko za normalne następstwa działania lub zaniechania, z którego wynikła szkoda /Art.115/.

Pracownik jest obowiązany w szczególności przepisów i zasad BHP oraz przepisów przeciwpożarowych Art.100, § 2/. Za nie przestrzeganie przez pracownika

ustalonego porządku i dyscypliny, pracy, regulaminów i przepisów - w tym przepisów przeciwpożarowych stosuje się:

1. karę upomnienia,
2. karę nagany /Art.108, §1/,

Za nie przestrzeganie przez pracownika uspołecznionego zakładu pracy przepisów przeciwpożarowych - stosuje się również karę pieniężną /Art.108, §2/. Karę stosuje kierujący obiektem zakładu pracy i zawiadamia o tym pracownika na piśmie. Odpis pisma składa się do akt osobowych pracownika /Art.110/.

d/ USTAWA O OCHRONIE PRZECIWPÓŻAROWEJ.

Właściciel, zarządca, lub użytkownik budynku, obiektu lub terenu ponoszą odpowiedzialność za naruszenie przepisów przeciwpożarowych, w trybie i na zasadach określonych w w/w przepisach /Art.3, ust.2/.

Strażacy Państwowej Straży Pożarnej w przypadku stwierdzenia naruszenia przepisów przeciwpożarowych, mają prawo do nakładania grzywny w drodze postępowania mandatowego /Art.11/.

e/ USTAWA O PAŃSTWOWEJ STRAŻY POŻARNEJ.

Komendant Powiatowy Państwowej Straży Pożarnej, w razie stwierdzenia naruszenia przepisów przeciwpożarowych, uprawniony jest do


- 1/. Nakazania w drodze decyzji właścicielom, zarządcom, użytkownikom bądź kierującym kontrolowaną jednostką, organizacją usunięcie stwierdzonych uchybień w ustalonym terminie.
- 2/. Wstrzymania robót /prac/, gdy naruszanie przepisów przeciwpożarowych powoduje bezpośrednio niebezpieczeństwo powstania pożaru lub innego miejscowego zagrożenia, zakazania używania maszyn i urządzeń oraz środków transportu, eksploatacji pomieszczeń, obiektów lub ich części:


**Decyzje, o których mowa w pkt. 2 podlegają natychmiastowemu wykonania
/Art. 26 ustawy o PSP/.**

VII. PODSTAWY OPRACOWANIA.

1. Ustawa z dnia 24 sierpnia 1991r. o ochronie przeciwpożarowej /Dz. U. Nr 178 z 2010r. poz. 1380/.
2. Rozporządzenie Ministra Infrastruktury z dnia 12 kwietnia 2002r. w sprawie warunków technicznych, jakim powinny odpowiadać budynki i ich usytuowanie (Dz.U. Nr 75 z 2002r. poz. 690, zmiany Dz. U. Nr 109 z 2004r. poz. 1156 z późn. zm.).
3. Rozporządzenie Ministra Spraw Wewnętrznych i Administracji z dnia 7 czerwca 2010r. w sprawie ochrony przeciwpożarowej budynków, innych obiektów budowlanych i terenów. /Dz. U. Nr 109 z 2010r. poz. 719/.
4. Rozporządzenie Ministra Spraw Wewnętrznych z dnia 24 lipca 2009r. w sprawie przeciwpożarowego zaopatrzenia w wodę oraz dróg pożarowych /Dz. U. Nr 124 z 2009r. poz. 1030.
5. Ustawa z dnia 7 lipca - Prawo budowlane /Dz. U. Nr 243 z 2010r., poz. 1623 z późn. zm/.
6. Polska Norma PN-92/N-01256/01 - "Znaki ewakuacyjne".
7. Polska Norma PN-92/N-01256/02 - "Znaki ochrony przeciwpożarowej".
8. Polska Norma PN-EN 3-6:1997 - Gaśnice przenośne.
9. Rozporządzenie MSWiA z dnia 25 października 2005r. w sprawie wymagań kwalifikacyjnych oraz szkoleń dla strażaków jednostek ochrony przeciwpożarowej i osób wykonujących czynności z zakresu ochrony przeciwpożarowej /Dz. U. Nr 215 z 2005r. poz. 1823/.

Opracował:

STARSZY SPECJALISTA
ds. P.POŻ.

mł. bryg. mgr inż. Marek Kucharski

INSPEKTOR DS. P.POŻ i BHP

Łukasz Jagiello

**Załącznik Nr 1 Instrukcji
Bezpieczeństwa Pożarowego**

.....
/Miejscowość, data/

.....
/Imię i Nazwisko/

.....
/Stanowisko/

O Ś W I A D C Z E N I E

Niniejszym oświadczam, że zostałem /am/ zapoznany z treścią Instrukcji Bezpieczeństwa Pożarowego zobowiązałem /am/ się do jej przestrzegania.

.....
/Podpis Dyrektora/

.....
/Podpis Pracownika/

Załącznik Nr 2

.....
/Imię i Nazwisko/

.....
/Miejscowość, data/

.....
/Stanowisko/

Z A Ś W I A D C Z E N I E

W dniu 200....r. Pan /Pani/
..... został /a/ przeszkolony /a/
w zakładzie pracy z zakresu ochrony przeciwpożarowej.

.....
/Podpis prowadzącego szkolenie/

Załącznik Nr 3

PROTOKÓŁ
zabezpieczenia przeciwpożarowego prac niebezpiecznych

1. Rodzaj wykonywanych prac:

2. Nazwa budynku, pomieszczenia, instalacji, gdzie przewidywane jest wykonywanie prac wymienionych w pkt. 1. protokołu:

3. Strefa zagrożenia wybuchem, właściwości materiałów występujących w budynku, pomieszczeniu:.....
4. Rodzaj elementów budowlanych (zapalność) występujących w danym budynku, pomieszczeniu lub rejonie przewidzianych prac:.....
5. Sposób zabezpieczenia przeciwpożarowego budynku, pomieszczenia, stanowiska, urządzenia itp. na okres wykonywania prac:

6. Ilość i rodzaj podręcznego sprzętu gaśniczego przewidzianego do zabezpieczenia prowadzonych prac:

7. Sposób i środki alarmowania straży pożarnej oraz współpracowników w przypadku powstania pożaru:

8. Osoby odpowiedzialne za całokształt przygotowania zabezpieczeń toku prowadzonych prac niebezpiecznych:
 -
 -
9. Osoby odpowiedzialne za nadzór nad stanem bezpieczeństwa pożarowego w toku wykonywanych prac:
 -
 -
10. Osoby zobowiązane do przeprowadzenia kontroli rejonu prowadzonych prac po ich zakończeniu:
 -
 -

Podpisy członków komisji:

.....

Załącznik nr 4

ZEZWOLENIE Nr.....

na przeprowadzenie prac spawalniczych, prac z użyciem ognia otwartego
(cięcie, nagrzewanie, lutowanie, odmrażanie)*

1. Miejsce pracy:

.....
(budynek, obiekt, pomieszczenie, instalacja itp.)

2. Rodzaj wykonywanych prac:

.....

3. Czas wykonywania prac: dnia200 ... r., od godz. do godz.

4. Zagrożenie pożarowe i wybuchowe w miejscu wykonywania prac:

.....
.....

5. Sposób zabezpieczenia przed możliwością zainicjowania pożaru i wybuchu: .

.....

6. Środki zabezpieczenia:

a) ppoż.

b) BHP

c) inne

7. Sposób wykonywania

prac:.....
.....

8. Odpowiedzialni za:

a/ przygotowanie miejsca pracy, środków zabezpieczających i zabezpieczenie toku prac

Nazwisko i imię - **wykonano** - podpis

b/ wyłączenie obiektu, instalacji spod napięcia:

Nazwisko i imię - **wykonano** - podpis

c/ dokonanie analizy stężeń gazów, par, pyłów*:

Nazwisko i imię - **wykonano** - podpis

Zezwalam na rozpoczęcie prac wymienionych w pkt. 2.

(podpis kierownika zakładu)

9. Prace zakończono dnia200 ... r. o godz.

9. Stanowisko pracy i jego otoczenie po zakończeniu pracy skontrolowano i nie stwierdzono zaniedbań mogących zainicjować pożar.

Skontrolował:

Stwierdzam odebranie robót:

.....
(imię i nazwisko)

.....
(podpis)

INSTRUKCJA

POSTĘPOWANIA NA WYPADEK POWSTANIA POŻARU

Zgodnie z Ustawą z dnia 24 sierpnia 1991r. o ochronie przeciwpożarowej /Dz. U. Nr 178 z 2009r., poz. 1380/.

Art.3.1.Osoba fizyczna, osoba prawna, organizacja lub instytucja, korzystająca ze środowiska przyrodniczego, budynku, obiektu lub terenu obowiązane są zabezpieczyć użytkowane środowisko, budynek, obiekt lub teren przed zagrożeniem pożarowym lub innym miejscowym zagrożeniem.

I.POSTĘPOWANIE W RAZIE POŻARU.

W razie powstania pożaru:

1/Każdy mieszkaniec zobowiązany jest zachować spokój i opanowanie a jednocześnie działać szybko i zdecydowanie, a w szczególności:

- zaalarmować Straż Pożarną nie przesądzając czy pożar da się ugasić czy nie,
- wszcząć wewnętrzny alarm pożarowy,
- podjąć gaszenie pożaru za pomocą podręcznego sprzętu gaśniczego z zachowaniem obowiązujących w tym zakresie zasad,
- podporządkować się ściśle zarządzeniom kierownika akcji,
- jak najszybciej opuścić budynek .

II.ZASADY EWAKUACJI.

W przypadku usłyszenia alarmu o pożarze /niebezpieczeństwie/ ogłoszonego przez kierownika obiektu lub personel, zachowując spokój i opanowanie opuścić szybko budynek. Ewakuacja z budynku odbywa się samodzielnie przez korytarze, klatki schodowe i wyjścia, oznakowane fotoluminescencyjnymi znakami ewakuacji.

"WYJŚCIE EWAKUACYJNE"

Osoby opuszczające poszczególne pomieszczenia kierują się do najbliższej klatki schodowej lub wyjścia z budynku zgodnie z kierunkiem ewakuacji wskazanym znakami ewakuacyjnymi.

TELEFONY ALARMOWE:

POGOTOWIE RATUNKOWE - 999

STRAŻ POŻARNA - 998 lub 112








POLICJA - 997

DYREKTOR

WYKAZ ZNAKÓW OCHRONY PRZECIWPOŻAROWEJ wg PN-92/N-01256/01

Nr	Znak	Znaczenie	Zastosowanie	Ilość znaków
1.		Telefon do użycia w stanie zagrożenia	Wskazuje usytuowanie dostępnego telefonu przeznaczanego dla ostrzeżenia w przypadku zagrożenia pożarowego.
2.		Podręczny sprzęt gaśniczy	Stosowany do wskazania miejsca lokalizacji gaśnicy.
3.		Hydrant wewnętrzny	Stosowany jest na drzwiach szafki hydrantowej.
4.		Niebezpieczeństwo pożaru. Materiały łatwo zapalne.	Stosowany do wskazania obecności materiałów łatwo zapalnych.
5.		Niebezpieczeństwo wybuchu. Materiały wybuchowe.	Stosowany do wskazania możliwości wystąpienia atmosfery wybuchowej, gazów palnych lub materiałów wybuchowych.
6.		Palenie tytoniu zabronione.	Stosowany w miejscach gdzie palenie tytoniu może być przyczyną zagrożenia pożarowego.
7.		Zakaz używania otwartego ognia. Palenie tytoniu zabronione.	Do stosowany w miejscach gdzie palenie tytoniu lub otwarty ogień mogą być przyczyną zagrożenia pożarem lub wybuchem.
8.		Nie zastawiać.	Znak do stosowania w przypadkach, gdy ewentualna przeszkoda stanowiłaby szczególne niebezpieczeństwo (na drogach ewakuacyjnych, wyjściu ewakuacyjnym, przy dostępie do sprzętu pożarniczego).

WYKAZ ZNAKÓW EWAKUACYJNYCH wg PN-92/N-01256/02

Nr	Znak	Znaczenie	Zastosowanie	Ilość znaków
1.		Kierunek drogi ewakuacyjnej	Znak wskazuje kierunek do wyjścia, które może być wykorzystane w przypadku zagrożenia
2.		Wyjście ewakuacyjne.	Znak stosowany do oznakowania wyjść używanych w przypadku zagrożenia
3.		Kierunek do wyjścia drogi ewakuacyjnej.	Znak wskazuje kierunek drogi ewakuacyjnej do wyjścia; może kierować w lewo lub w prawo.
4.		Kierunek do wyjścia drogi ewakuacyjnej schodami w dół.	Znak wskazuje kierunek drogi ewakuacyjnej schodami w dół na lewo lub prawo.
5.		Pchać, aby otworzyć.	Znak jest umieszczany na drzwiach dla wskazania kierunku otwierania.
7.		Ciągnąć, aby otworzyć.	Znak jest umieszczany na drzwiach dla wskazania kierunku otwierania
8.		Stłuc, aby uzyskać dostęp.	Znak ten może być stosowany: a) w miejscu, gdzie jest niezbędne stłuczenie szyby dla uzyskania do klucza lub systemu otwierania, b) gdy jest niezbędne rozbicie przegrody dla uzyskania wyjścia.